



THE JETPACK

Quickstart Guide

Welcome to KAOTIK. You're in for a wild ride.

Before use, read this manual and safety information.

ENGLISH / FRANÇAIS / 日本語 /
ESPAÑOL / DEUTSCH / РУССКИЙ /
ITALIANO / 한국어 / 繁體中文



@Kaotik Labs



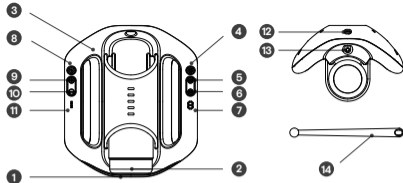
@Kaotik Labs



@Kaotik Labs



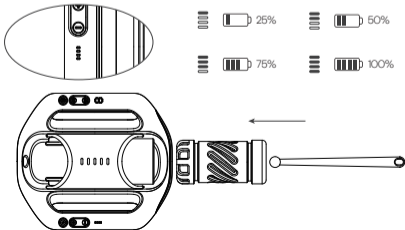
@Kaotik Labs



- 1 Blue Light Bar / Barre lumineuse bleue / フルーライトバー / Barra de luz azul / Blaue Lichtleiste / Синяя световая панель / Barra luminosa blu / 블루 라이트 바 / 藍色燈條
- 2 Sleeve / Manchon / スリーブ / Funda / Втулка / Manicotto / 슬리브 / 內膽
- 3 Case / Coque / ケース (外装) / Carcasa / Gehäuse / Корпус / Custodia / 케이스 (외부) / 外殼
- 4 Power Button (On & Off) / Bouton d'alimentation (Marche / Arrêt) / 電源ボタン (オン/オフ) / Botón de encendido (On / Off) / Ein-/Aus-Schalter / Кнопка питания (Вкл / Выкл) / 전원 버튼 (켜기/끄기) / 電源按鈕 (開/關)
- 5 Mode Adjustment (▲) / Réglage du mode (▲) / モード調整 (▲) / Ajuste de modo (▲) / Modus-Einstellung (▲) / Переустановка режима (▲) / Regolazione modalità (▲) / 모드 조절 (▲) / 模式調整 (▲)
- 6 Mode Adjustment (▼) / Réglage du mode (▼) / モード調整 (▼) / Ajuste de modo (▼) / Modus-Einstellung (▼) / Переустановка режима (▼) / Regolazione modalità (▼) / 모드 조절 (▼) / 模式調整 (▼)
- 7 LED Mode Indicator / Indicateur de mode LED / LEDモードインジケータ / Indicador de modo LED / LED-Modusanzeige / Индикатор режима LED / Indicatore modalità LED / LED 모드 표시기 / LED 模式指示燈
- 8 Position Button (change sleeve stroke position) / Bouton de position (changer la position de course de la manche) / ポジションボタン (スリーブのストローク位置を変更) / Botón de posición (cambiar la posición de carrera de la funda) / Positionstaste (Ändern der Hülsenhubposition) / Кнопка положения (изменение хода втулки) / Pulsante di posizione (cambia la posizione della corsa della manica) / 위치 버튼 (슬리브 스트로크 위치 변경) / 位置按鈕 (更改內膽行程位置)

- 9 Intensity Adjustment (+) / Réglage de l'intensité (+) / 強度調整 (+) / Ajuste de intensidad (+) / Intensitätseinstellung (+) / Регулировка интенсивности (+) / Regolazione dell'intensità (+) / 강도 조절 (+) / 強度調整 (+)
- 10 Intensity Adjustment (-) / Réglage de l'intensité (-) / 強度調整 (-) / Ajuste de intensidad (-) / Intensitätseinstellung (-) / Регулировка интенсивности (-) / Regolazione dell'intensità (-) / 강도 조절 (-) / 強度調整 (-)
- 11 Battery Level LEDs / Voyants du niveau de batterie / バッテリー残量LED / LED de nivel de batería / LEDs für Batteriestand / Светодиоды уровня заряда батареи / LED livello batteria / 배터리의 잔량 LED / 電量指示燈
- 12 USB-C Port / Port USB-C / USB-C 포트 / Puerto USB-C / USB-C-Anschluss / Порт USB-C / Porta USB-C / USB-C 포트 / USB-C 插口
- 13 Phone Holder Slot / Fente pour support de téléphone / スマホホルダースロット / Ranura para soporte de teléfono / Halteschlitz für Telefon / Отсек/слот для держателя телефона / Alloggiamento per supporto telefono / 폰 홀더 슬롯 / 手機支架插槽
- 14 Launch Rod / Tige d'installation / インナースリーブ装着用ロッド / Barra de instalación / Montagstab / Монтажный стержень / Asta di installazione / 내피 장착용 로드 / 內膽安裝棒

Battery Level LED Lights / Voyants lumineux du niveau de batterie / バッテリー残量LEDライト / Luces LED de nivel de batería / Batteriestand-LED-Leuchten / Световые LED-индикаторы уровня заряда батареи / Luci LED del livello della batteria / 배터리의 잔량 LED 라이트 / 電池電量LED燈



Prep: Inserting the Sleeve - For easy and correct sleeve placement, use the Launch Rod (stick accessory) - Position the sleeve at the opening and use the Launch Rod to guide and push the sleeve smoothly into place - Take care to align the sleeve correctly—refer to the diagram for exact positioning

Préparation : Insertion de la gaine - Pour une installation facile et correcte, utilisez la tige de lancement (accessoire en bâton) - Placez la gaine à l'ouverture et utilisez la tige de lancement pour la guider et la pousser en douceur jusqu'à ce qu'elle soit bien en place - Veillez à bien aligner la gaine - reportez-vous au schéma pour un positionnement exact.

準備: スリーブの挿入 - スリーブを簡単かつ正確に装着するために、付属の ランチロッド(棒状アクセサリ)を使用してください。 - スリーブを開口部に合わせ、ランチロッドを使ってスムーズに奥まで押し込みます。 - スリーブが正しく位置合せされていることを確認し、正確な配置は図を参照してください。

Preparación: Inserción de la funda - Para colocar la funda de forma fácil y correcta, utilice la varilla de lanzamiento (accesorio en forma de palo) - Coloque la funda en la abertura y use la varilla para guiarla y empujarla suavemente hasta su posición - Asegúrese de alinear correctamente la funda - consulte el diagrama para un posicionamiento exacto.

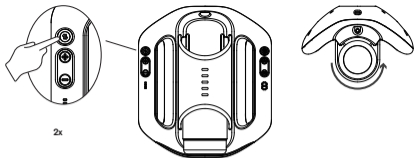
Vorbereitung: Einsetzen der Hülle - Verwenden Sie für eine einfache und korrekte Platzierung der Hülle den Startstab (Stabzubehör) - Positionieren Sie die Hülle an der Öffnung und führen Sie sie mit dem Startstab vorsichtig und gleichmäßig ein - Achten Sie auf die richtige Ausrichtung der Hülle - siehe Diagramm für die genaue Position.

Подготовка: Установка вставки - Для лёгкой и правильной установки используйте пусковой стержень (палочка-аксессуар) - Поместите вставку к отверстию и с помощью пускового стержня аккуратно направьте и плавно вставьте её на место - Убедитесь, что вставка выровнена правильно - обратитесь к схеме для точного позиционирования.

Preparazione: Inserimento della guaina - Per un inserimento facile e corretto, utilizzare la barra di lancio (accessorio a bastoncino) - Posizionare la guaina sull'apertura e utilizzare la barra di lancio per guidarla e spingerla delicatamente in posizione - Assicurarsi che la guaina sia correttamente allineata - fare riferimento al diagramma per il posizionamento preciso.

준비: 슬리브 삽입 - 슬리브를 쉽고 정확하게 장착하려면 런치 로드(봉형 액세서리)를 사용하세요. - 슬리브를 입구에 맞춘 후, 런치 로드를 사용해 부드럽게 밀어 넣어 올바른 위치에 고정합니다. - 슬리브가 정확히 정렬되었는지 확인하고, 정확한 위치는 도면을 참고하세요.

準備: 插入內膽 - 為了方便且正確地放置內膽, 請使用 導入棒(棒狀配件) - 將內膽對準開口位置, 使用導入棒順勢引導並平穩推入。 - 注意對準內膽的位置 - 請參考示意圖以確保正確安裝。



Adjustable sleeve fit: Double-press the Position button when THE JETPACK is switched off to lower the sleeve position. Twist the bottom to adjust the sleeve grip to your preference.

Ajustement de la manche réglable : Appuyez deux fois sur le bouton de position lorsque THE JETPACK est éteint pour abaisser la position de la manche. Tournez le bas pour ajuster la prise de la manche selon vos préférences.

スリーブの調整: THE JETPACKの電源がオフの状態でもポジションボタンを2回押すと、スリーブの位置が下がります。下部をひねって、スリーブの締め付け具合をお好みに調整してください。

Ajuste de la funda: Presiona dos veces el botón de posición cuando THE JETPACK esté apagado para bajar la posición de la funda. Gira la parte inferior para ajustar el agarre de la funda a tu preferencia.

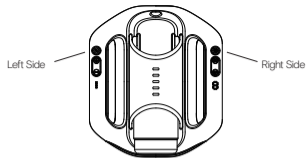
Verstellbare Hülse: Drücken Sie die Positionstaste zweimal, wenn THE JETPACK ausgeschaltet ist, um die Position der Hülse abzusenken. Drehen Sie die Unterseite, um den Sitz der Hülse nach Ihren Wünschen anzupassen.

Регулируемая манжета: Дважды нажмите кнопку положения, когда THE JETPACK выключен, чтобы опустить манжету. Поверните нижнюю часть, чтобы отрегулировать обхват манжеты по своему вкусу.

Regolazione della manica: Premi due volte il pulsante di posizione quando THE JETPACK è spento per abbassare la posizione della manica. Ruota la parte inferiore per regolare la presa della manica secondo le tue preferenze.

슬리브 조절: THE JETPACK의 전원이 꺼진 상태에서 포지션 버튼을 두 번 누르면 슬리브 위치가 내려갑니다. 하단을 비틀어 슬리브의 조임 정도를 원하는 대로 조절하세요.

可調式內膽: 當 THE JETPACK 關機時, 連按兩下位置按鈕可降低內膽位置。旋轉底部即可依個人喜好調整內套的緊密度。



Handles : THE JETPACK features a unique double handle, similar to a game controller. On the left handle you'll find the Position button, the Intensity Adjustment buttons, and the Battery Level LEDs. On the right handle you'll find the Power button, the Mode Adjustment buttons, and the LED Mode Indicator.

Poignées : Le JETPACK est doté d'une double poignée unique, similaire à une manette de jeu. Sur la poignée gauche, vous trouverez le bouton de position, les boutons de réglage de l'intensité et les voyants de niveau de batterie. Sur la poignée droite, vous trouverez le bouton d'alimentation, les boutons de réglage des modes et l'indicateur lumineux de mode.

ハンドル: THE JETPACKは、ゲームコントローラーのようなユニークなダブルハンドルを採用しています。左ハンドルには、ポジションボタン、強度調整ボタン、バッテリー残量LEDがあります。右ハンドルには、電源ボタン、モード調整ボタン、LEDモードインジケーターがあります。

Mangos : THE JETPACK cuenta con un exclusivo doble mango, similar a un control de videojuegos. En el mango izquierdo encontrarás el botón de posición, los botones de ajuste de intensidad y los indicadores LED del nivel de batería. En el mango derecho encontrarás el botón de encendido, los botones de ajuste de modo y el indicador LED de modo.

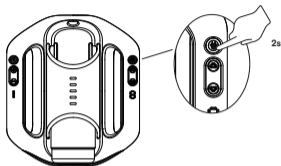
Griffe : DER JETPACK verfügt über einen einzigartigen Doppelgriff, ähnlich wie ein Gamecontroller. Am linken Griff befinden sich die Positionstaste, die Tasten zur Intensitätseinstellung und die LED-Anzeigen für den Batteriestand. Am rechten Griff befinden sich der Ein-/Aussschalter, die Moduswahl-tasten und die LED-Modusanzeige.

Ручки : У JETPACK уникальная двойная ручка, похожая на геймпад. На левой ручке расположены кнопка положения, кнопки регулировки интенсивности и светодиодные индикаторы уровня заряда батареи. На правой ручке находятся кнопка питания, кнопки переключения режимов и светодиодный индикатор режима.

Impugnatura : THE JETPACK presenta un'esclusiva doppia impugnatura, simile a un controller da gioco. Sull'impugnatura sinistra si trovano il pulsante di posizione, i pulsanti di regolazione dell'intensità e i LED del livello della batteria. Sull'impugnatura destra si trovano il pulsante di accensione, i pulsanti di regolazione della modalità e l'indicatore LED della modalità.

핸들 - THE JETPACK은 게임 컨트롤러와 유사한 독특한 이중 핸들을 갖추고 있습니다. 왼쪽 핸들에는 포지션 버튼, 강도 조절 버튼, 배터리 잔량 LED가 있습니다. 오른쪽 핸들에는 전원 버튼, 모드 조절 버튼, LED 모드 표시등이 있습니다.

握把 - THE JETPACK 採用獨特的雙握把設計，類似遊戲控制器。左側握把上設有位置鍵、強度調節鍵，以及電池電量LED指示燈。右側握把上設有電源鍵、模式調節鍵，以及LED模式指示燈。



Power On/Off and Operation - Long-press the Power button on the top of the right handle for 2 seconds to turn on/off - The light bar located under the entrance of the sleeve will turn blue when power is on - Single-press the Power button to pause and resume play

Mise sous/hors tension et utilisation - Appuyez longuement sur le bouton d'alimentation situé en haut de la poignée droite pendant 2 secondes pour allumer ou éteindre l'appareil - La barre lumineuse située sous l'entrée de la manchette s'allumera en bleu lorsque l'appareil est sous tension - Appuyez une fois sur le bouton d'alimentation pour mettre en pause ou reprendre l'utilisation.

電源のオン/オフと操作方法 - 右側ハンドル上部の電源ボタンを2秒間長押しすると、電源のオン/オフができます。スリーブ入口の下にあるライトバーは、電源がオンになると青色に点灯します。電源ボタンを1回押すと、動作を一時停止または再開できます。

Encendido/Apagado y funcionamiento - Mantenga presionado el botón de encendido en la parte superior del mango derecho durante 2 segundos para encender o apagar el dispositivo - La barra de luz ubicada debajo de la entrada de la funda se encenderá en azul cuando el dispositivo está encendido - Presione una vez el botón de encendido para pausar o reanudar el funcionamiento.

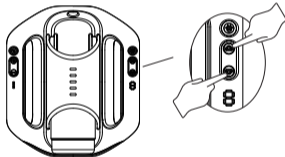
Ein-/Ausstellen und Bedienung - Halten Sie die Ein-/Aus-Taste oben am rechten Griff 2 Sekunden lang gedrückt, um das Gerät ein- oder auszuschalten - Die Lichtleiste unterhalb des Sleeve-Eingangs leuchtet blau, wenn das Gerät eingeschaltet ist - Drücken Sie die Ein-/Aus-Taste einmal, um den Betrieb zu pausieren oder fortzusetzen.

Включение/выключение и управление - Нажмите и удерживайте кнопку питания, расположенную в верхней части правой рукоятки, в течение 2 секунд, чтобы включить или выключить устройство - Световая панель под входом втулки загорится синим цветом, когда питание включено - Единичное нажатие на кнопку питания позволяет приостановить или возобновить работу.

Accensione/Spengimento e funzionamento - Tenere premuto per 2 secondi il pulsante di accensione situato nella parte superiore dell'impugnatura destra per accendere o spegnere il dispositivo - La barra luminosa sotto l'ingresso della manica si illuminerà di blu quando il dispositivo è acceso - Premere una volta il pulsante di accensione per mettere in pausa o riprendere il funzionamento.

전원 켜기/끄기 및 작동 - 오른쪽 핸들 상단의 전원 버튼을 2초간 길게 누르면 전원을 켜거나 끌 수 있습니다. 슬리브 입구 아래의 라이트 바는 전원이 켜지면 파란색으로 점등됩니다. 전원 버튼을 한 번 누르면 동작이 일시 정지되거나 재개됩니다.

開關與操作 - 長按右側握把上方的電源按鈕2秒可開啟或關閉電源。當電源開啟時，位於內膽入口下方的燈條會亮起藍色。短按一次電源按鈕可暫停或恢復運作。



Modes & Intensity - Right Handle - There are 5 thrusting modes, each controllable via the "△" and "▽" Mode Adjustment buttons located under the Power button on the right handle - Use the "△" and "▽" Mode Adjustment buttons to adjust up or down - The number of the mode will be reflected on the LED Mode Indicator panel.

Modes et Intensité - Poignée droite - Il y a 5 modes de poussée, chacun contrôlable via les boutons «△» et «▽» situés sous le bouton d'alimentation sur la poignée droite - Utilisez les boutons «△» et «▽» pour ajuster le mode vers le haut ou vers le bas - Le numéro du mode sera affiché sur le panneau indicateur LED du mode.

モードと強度 - 右ハンドル・5つのスラストモードがあり、右ハンドルの電源ボタン下にある「△」および「▽」モード調整ボタンで操作できます。「△」および「▽」ボタンでモードを上げ下げ調整してください。モード番号はLEDモード表示パネルに反映されます。

Modos e Intensidad · Mango derecho · Hay 5 modos de empuje, cada uno controlable mediante los botones de ajuste de modo «▷» y «◁» situados debajo del botón de encendido en el mango derecho. · Use los botones «▷» y «◁» para ajustar el modo hacia arriba o hacia abajo. · El número del modo se reflejará en el panel indicador LED del modo.

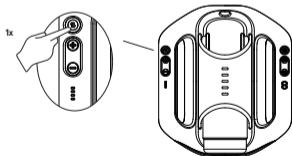
Modi & Intensität · Rechter Griff · Es gibt 5 Stoßmodi, die jeweils über die „▷“ und „◁“ Modusanpassungstasten unterhalb des Ein-/Auschalters am rechten Griff gesteuert werden. · Verwenden Sie die „▷“ und „◁“ Tasten, um den Modus nach oben oder unten anzupassen. · Die Nummer des Modus wird auf der LED-Modusanzeige angezeigt.

Режимы и интенсивность · Правая рукоятка · Имеется 5 режимов толчка, каждый из которых управляется с помощью кнопок «▷» и «◁», расположенных под кнопкой питания на правой рукоятке. · Используйте кнопки «▷» и «◁», чтобы переключать режим вверх или вниз. · Номер режима отображается на LED-панели индикатора режима.

Modalità e Intensità · Impugnatura destra · Ci sono 5 modalità di spinta, ciascuna controllabile tramite i pulsanti «▷» e «◁» di regolazione della modalità situati sotto il pulsante di accensione sull'impugnatura destra. · Usa i pulsanti «▷» e «◁» per aumentare o diminuire la modalità. · Il numero della modalità verrà visualizzato sul pannello LED dell'indicatore modalità.

모드 및 강도 · 오른쪽 핸들 · 5가지 스트로킹 모드가 있으며, 오른쪽 핸들 전원 버튼 아래의「▷」 및「◁」모드 조절 버튼으로 조절할 수 있습니다. 「▷」와「◁」버튼으로 모드를 올리거나 내릴 수 있습니다. · 모드 번호는 LED 모드 표시 패널에 표시됩니다.

模式與強度 · 右側握把 · 共有 5 種推進模式，每種模式可透過右側握把電源按鈕下方的「▷」與「◁」模式調整按鈕控制。 · 使用「▷」與「◁」按鈕可向上或向下調整模式。 · 模式編號將顯示在 LED 模式指示面板上。



Left Handle · On the left handle, single-press the Position button to start the stroking sequence. · Single-press the Position button again to move through the different stroke positions. · There are 5 different stroke positions available: 1. Longest Stroke 2. Mid-to-Max Stroke 3. Mid Stroke 4. Shortest-to-Mid Stroke 5. Shortest Stroke · Use “+” and “-” Intensity Adjustment buttons to adjust the speed up or down. · The speed level will not be shown in the LED Mode Indicator panel.

Poignée gauche · Sur la poignée gauche, appuyez une fois sur le bouton de position pour démarrer la séquence de poussée. · Appuyez une nouvelle fois sur le bouton de position pour passer entre les différentes positions de poussée. · Il y a 5 positions de poussée différentes: 1. Poussée la plus longue 2. Poussée du milieu au maximum 3. Poussée moyenne 4. Poussée de la plus courte à moyenne 5. Poussée la plus courte · Utilisez les boutons «+» et «-» d'ajustement de l'intensité pour augmenter ou diminuer la vitesse. · Le niveau de vitesse ne sera pas affiché sur le panneau indicateur LED du mode.

左ハンドル · 左ハンドルでは、ポジションボタンを1回押すとストロークシーケンスが開始されます。 · もう一度ポジションボタンを押すと、異なるストローク位置に切り替わります。 · 5種類のストローク位置があります: 1. 最長ストローク 2. 中間～最大ストローク 3. 中間ストローク 4. 最短～中間ストローク 5. 最短ストローク · 「+」および「-」強度調整ボタンでスピードを上下に調整できます。 · スピードレベルはLEDモード表示パネルには表示されません。

Mango izquierdo · En el mango izquierdo, pulse una vez el botón de posición para iniciar la secuencia de empuje. · Pulse de nuevo el botón de posición para pasar por las diferentes posiciones de empuje. · Hay 5 posiciones de empuje diferentes: 1. Empuje más largo 2. Empuje de medio a máximo 3. Empuje medio 4. Empuje de más corto a medio 5. Empuje más corto · Use los botones de ajuste de intensidad «+» y «-» para subir o bajar la velocidad. · El nivel de velocidad no se mostrará en el panel indicador LED del modo.

Linker Griff · Am linken Griff einmal auf die Positions-Taste drücken, um die Stoßsequenz zu starten. · Drücken Sie erneut die Positions-Taste, um zwischen den verschiedenen Stoßpositionen zu wechseln. · Es gibt 5 verschiedene Stoßpositionen: 1. Längster Stoß 2. Mittel-zu-Maximaler Stoß 3. Mittelstoß 4. Kürzester-zu-Mittel Stoß 5. Kürzester Stoß · Verwenden Sie die „+“ und „-“ Intensitätstasten, um die Geschwindigkeit zu erhöhen oder zu verringern. · Die Geschwindigkeitsstufe wird nicht auf der LED-Modusanzeige angezeigt.

Левая рукоятка · На левой рукоятке однократным нажатием кнопки положения запустите последовательность толчка. · Нажмите кнопку положения ещё раз, чтобы переключаться между различными позициями толчка. · Доступно 5 различных положений толчка: 1. Самый длинный толчок 2. Средний до максимального 3. Средний толчок 4. От самого короткого до среднего 5. Самый короткий толчок · Используйте кнопки регулировки интенсивности «+» и «-», чтобы увеличить или уменьшить скорость. · Уровень скорости не отображается на LED-панели индикатора режима.

Impugnatura sinistra · Sull'impugnatura sinistra, premere una volta il pulsante di posizione per avviare la sequenza di spinta. · Premere di nuovo il pulsante di posizione per scorrere tra le diverse posizioni di spinta. · Ci sono 5 diverse posizioni di spinta: 1. Spinta più lunga 2. Da media a massima 3. Spinta media 4. Da più corta a media 5. Spinta più corta · Usa i pulsanti di regolazione intensità «+» e «-» per aumentare o diminuire la velocità. · Il livello di velocità non sarà mostrato sul pannello LED dell'indicatore modalità.

왼쪽 핸들 · 왼쪽 핸들에서 포지션 버튼을 한 번 누르면 스트로킹 시퀀스가 시작됩니다. · 포지션 버튼을 다시 누르면 다양한 스트로크 위치로 이동합니다. · 5가지 스트로크 위치가 있습니다: 1. 가장 긴 스트로크 2. 중간~최대 스트로크 3. 중간 스트로크 4. 최단~중간 스트로크 5. 최단 스트로크 · 「+」와 「-」 강도 조절 버튼으로 속도를 올리거나 내릴 수 있습니다. · 속도 레벨은 LED 모드 표시 패널에 표시되지 않습니다.

左側握把 · 左側握把上, 短按位置按鈕即可啟動推進序列。· 再次短按位置按鈕可切換不同的推進位置。共有 5 種不同推進位置: 1. 最長行程 2. 中段到最高段行程 3. 中段行程 4. 最短期到中段行程 5. 最短期 · 使用「+」與「-」強度調整按鈕可向上或向下調整速度。· 速度等級不會顯示在 LED 模式指示面板上。

Shutdown Behavior · When powering off THE JETPACK, the sleeve may move forward several times—this is normal and part of the shutdown sequence. · The device is not broken and will reset to starting position automatically upon next use. Your KAOTIK Labs masturbator will switch off automatically after 3 minutes of non-use.

Comportement à l'arrêt · Lors de l'extinction du JETPACK, la gaine peut avancer plusieurs fois — cela est normal et fait partie de la séquence d'arrêt. · L'appareil n'est pas défectueux et reprendra automatiquement sa position de départ lors de la prochaine utilisation. Votre masturbateur KAOTIK Labs s'éteindra automatiquement après 3 minutes d'inutilisation.

シャットダウン動作 · JETPACKの電源を切ると、スリーブが数回前進する場合があります。これは正常で、シャットダウンシーケンスの一部です。· デバイスは故障しておらず、次回使用時には自動的に初期位置に戻ります。KAOTIK Labsのマスターベーターは、3分間使用しないと自動的に電源が切れます。

Comportamiento al Apagar · Al apagar el JETPACK, la funda puede moverse hacia adelante varias veces; esto es normal y forma parte de la secuencia de apagado. · El dispositivo no está dañado y se restablecerá automáticamente a la posición inicial en el próximo uso. Tu masturbador KAOTIK Labs se apagará automáticamente después de 3 minutos de inactividad.

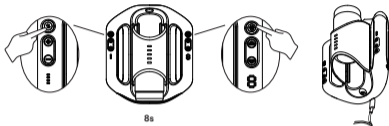
Abschaltverhalten · Beim Ausschalten des JETPACK kann sich die Hülle mehrmals nach vorne bewegen — dies ist normal und Teil der Abschaltsequenz. · Das Gerät ist nicht defekt und setzt sich bei der nächsten Verwendung automatisch in die Ausgangsposition zurück. Ihr KAOTIK Labs Masturbator schaltet sich nach 3 Minuten Inaktivität automatisch aus.

Поведение при выключении · При выключении JETPACK втулка может несколько раз продвинуться вперед — это нормально и является частью последовательности выключения. · Устройство не сломано и автоматически вернется в исходное положение при следующем использовании. Ваш masturbator KAOTIK Labs автоматически выключится через 3 минуты бездействия.

Comportamento allo spegnimento · Spegnendo il JETPACK, la guaina può muoversi in avanti più volte — questo è normale e fa parte della sequenza di spegnimento. · Il dispositivo non è guasto e si riporterà automaticamente alla posizione iniziale al prossimo utilizzo. Il tuo masturbatore KAOTIK Labs si spegnerà automaticamente dopo 3 minuti di inattività.

중로 동작 · JETPACK 전원을 끄 때, 슬리브가 여러 번 앞으로 움직일 수 있습니다 — 이는 정상이며 중로 시퀀스의 일부입니다. · 장치는 고장난 것이 아니며, 다음 사용 시 자동으로 시작 위치로 돌아갑니다. KAOTIK Labs 자위 기구는 3분 동안 사용하지 않으면 자동으로 전원이 꺼집니다.

關機行為 · 關閉 JETPACK 電源時, 內膽可能會前進數次——這是正常現象, 屬於關機程序的一部分。· 裝置並未故障, 下次使用時會自動回到起始位置。您的 KAOTIK Labs 飛機杯在閒置 3 分鐘後會自動關閉電源。



Press and hold the Position Button and Power Button simultaneously for 8 seconds to engage or disengage Travel Lock. Inserting a USB-C cable into the charging port will also disengage Travel Lock. / Appuyez simultanément sur le bouton de position et le bouton d'alimentation pendant 8 secondes pour activer ou désactiver le mode verrouillage de voyage. L'insertion d'un câble USB-C dans le port de charge désactivera également le verrouillage de voyage. / ポジションボタンと電源ボタンを同時に8秒間長押しすると、トラベルロックが有効または解除されます。USB-Cケーブルを充電ポートに差し込むことでも、トラベルロックは解除されます。 / Mantén presionados simultáneamente el botón de posición y el botón de encendido durante 8 segundos para activar o desactivar el bloqueo de viaje. Insertar un cable USB-C en el puerto de carga también desactivará el bloqueo de viaje. / Halten Sie die Positions- und die Ein-/Aus-Taste gleichzeitig 8 Sekunden lang gedrückt, um die Reisesicherung zu aktivieren oder zu deaktivieren. Das Einstecken eines USB-C-Kabels in den Ladeanschluss deaktiviert die Reisesicherung ebenfalls. / Нажмите и удерживайте кнопку положения и кнопку питания одновременно в течение 8 секунд, чтобы активировать или деактивировать режим блокировки для путешествий. Подключение кабеля USB-C к зарядному порту также отключит блокировку. / Tieni premuti contemporaneamente il pulsante di posizione e il pulsante di accensione per 8 secondi per attivare o disattivare il blocco da viaggio. L'inserimento di un cavo USB-C nella porta di ricarica disattiverà anche il blocco da viaggio. / 포지션 버튼과 전원 버튼을 동시에 8초간 길게 눌러 트래블 락을 활성화하거나 해제합니다. 충전 포트에 USB-C 케이블을 연결해도 트래블 락이 해제됩니다. / 同時長按「位置鍵」與「電源鍵」8秒, 可開啟或關閉旅行鎖。將 USB-C 充電線插入充電口也可自動解除旅行鎖。



Download the KooSync App for more settings. · Téléchargez l'application KooSync pour accéder à davantage de réglages. · さらに多くの設定を利用するには、KooSyncアプリをダウンロードしてください。 · Descarga la aplicación KooSync para acceder a más configuraciones. · Laden Sie die KooSync-App herunter, um weitere Einstellungen vorzunehmen. · Скачайте приложение KooSync, чтобы получить больше настроек. · Scarica l'app KooSync per accedere a ulteriori impostazioni. · 더 많은 설정을 위해 KooSync 앱을 다운로드하세요. · 下載 KooSync 應用程式以獲取更多設定。

Elevate your experience and 'feel' the action of your favorite adult movies by pairing this product with the KooSync App on a Bluetooth smart device. · Élevez votre expérience et ressentez l'action de vos films pour adultes préférés en associant ce produit à l'application KooSync sur un appareil intelligent compatible Bluetooth. · Bluetooth対応のスマートデバイスでKooSyncアプリと連携させることで、体験を高め、お気に入りのアダルトムービーのアクションを"感じる"ことができます。 · Eleva tu experiencia y siente la acción de tus películas para adultos favoritas al vincular este producto con la aplicación KooSync en un dispositivo inteligente con Bluetooth. · Steigern Sie Ihr Erlebnis und fühlen Sie die Action Ihrer liebsten Erwachsenenfilme, indem Sie dieses Produkt mit der KooSync-App auf einem Bluetooth-fähigen Smart-Gerät koppeln. · Повышайте уровень удовольствия и ощущайте действие ваших любимых фильмов для взрослых, подключив этот продукт к приложению KooSync на устройстве с поддержкой Bluetooth. · Eleva la tua esperienza e senti l'azione dei tuoi film per adulti preferiti collegando questo prodotto all'app KooSync su un dispositivo smart con Bluetooth. · Bluetooth 스마트 기기에서 KooSync 앱과 연동하여 경험을 한층 높이고, 좋아하는 성인 영화의 액션을 직접 느껴보세요. · 透過藍牙智慧裝置連接 KooSync 應用程式，提升您的體驗，並真切感受最喜愛的成人影片情境。

Cleaning / Nettoyage / 清掃 / Limpeza / Reinigung / Очистка / Pulizia / 청소 / 清潔



- Pinch both sides of the sleeve to remove it from product directly. / Pincez les deux côtés de la manche pour la retirer directement du produit. / スリーブの両側をつまんで、本体から直接取り外します。 / Pellizque ambos lados de la funda para retirarla directamente del producto. / Drücken Sie beide Seiten der Hülle zusammen, um sie direkt vom Produkt zu entfernen. / Сожмите обе стороны втулки, чтобы снять её прямо с изделия. / Pizzicare entrambi i lati della manica per rimuoverla direttamente dal prodotto. / 슬리브 양쪽을 잡아 본체에서 바로 분리됩니다. / 用手捏住內筒兩側，可直接將其從產品上取出。
- Wash the sleeve in warm water (<math><45^{\circ}\text{C}/113^{\circ}\text{F}</math>) with toy cleaner; sleeve is waterproof. / Lavez la gaine à l'eau tiède (<math><45^{\circ}\text{C}/113^{\circ}\text{F}</math>) avec un nettoyant pour jouets; la gaine est étanche. / スリーブはぬるま湯 (<math><45^{\circ}\text{C}/113^{\circ}\text{F}</math>) とトイクリーナーで洗浄してください。スリーブは防水です。 / Lave la funda con agua tibia (<math><45^{\circ}\text{C}/113^{\circ}\text{F}</math>) y limpiador de juguetes; la funda es resistente al agua. / Reinigen Sie die Hülle mit warmem Wasser (<math><45^{\circ}\text{C}/113^{\circ}\text{F}</math>) und Spielzeugreiniger; die Hülle ist wasserdicht. / Промойте втулку в тёплой воде (<math><45^{\circ}\text{C}/113^{\circ}\text{F}</math>) с использованием очистителя для игрушки; втулка водонепроницаема. / Lavate la guaina con acqua tiepida (<math><45^{\circ}\text{C}/113^{\circ}\text{F}</math>) e detergente per giocattoli; la guaina è impermeabile. / 슬리브는 **따뜻한 물(<math><45^{\circ}\text{C}/113^{\circ}\text{F}</math>)*과 토이 클리너로 세척하세요; 슬리브는 방수입니다. / 將內筒置於溫水(<math><45^{\circ}\text{C}/113^{\circ}\text{F}</math>)中，使用玩具清潔劑清洗；內筒防水。
- Case and device body; wipe with a lint-free towel or cloth, avoiding the charging port. / Boîtier et corps de l'appareil : essuyez avec une serviette ou un chiffon non pelucheux, en évitant le port de charge. / 케이스および本体: 充電ポートを避け、糸くずの出ないタオルまたは布で拭いてください。 / Carcasa y cuerpo del dispositivo: límpielos con una toalla o un paño sin pelusa, evitando el puerto de carga. / Gehäuse und Gerätekörper: Mit einem fusselfreien Handtuch oder Tuch abwischen, dabei den Ladeanschluss vermeiden. / Корпус и устройство: протрите безворсовым полотенцем или тканью, избегая зарядного порта. / Custodia e corpo del dispositivo: pulire con un panno o asciugamano privo di pelucchi, evitando la porta di ricarica. / 케이스 및 본체: 보풀 없는 수건이나 천으로 닦고, 충전 포트는 피하세요. / 機殼與產品本體: 使用無絨毛巾布或布擦拭，避免接觸充電口。
- Do not submerge the case or device body in water as they are not waterproof. / Ne plongez pas le boîtier ou le corps de l'appareil dans l'eau, car ils ne sont pas étanches. / ケースや本体を水に浸さないでください。防水仕様ではありません。 / No sumerja la carcasa ni el cuerpo del dispositivo en agua, ya que no son impermeables. / Tauchen Sie das Gehäuse oder den Geräte-Körper nicht in Wasser, da sie nicht wasserdicht sind. / Не погружайте корпус или устройство в воду, так как они не являются водонепроницаемыми. / Non immergere la custodia o il corpo del dispositivo in acqua, poiché non sono impermeabili. / 케이스나 기기 본체를 물에 담그지 마세요. 방수 기능이 없습니다. / 請勿將外殼或機身浸入水中，因為它們不防水。

5 Towel dry, then air dry completely before reinsertion. / Séchez avec une serviette, puis laissez sécher complètement à l'air avant de réinsérer. / タオルで拭き取り、その後、再挿入前に完全に自然乾燥させてください。 / Seque con una toalla y luego deje secar completamente al aire antes de volver a insertar. / Mit einem Handtuch abtrocknen und dann vor dem Wiedereinsetzen vollständig an der Luft trocknen lassen. / Протрите полотенцем, затем полностью высушите на воздухе перед повторной установкой. / Asciugare con un asciugamano, quindi lasciare asciugare completamente all'aria prima di reinserire. / 타월로 닦은 후, 재삽입하기 전에 완전히 자연 건조시키세요. / 用毛巾擦乾,然後完全風乾後再重新安裝。

6 Use only water-based lubricants—never silicone-based, oil, hand cream, or non-water-based lubricants. / Utilisez uniquement des lubrifiants à base d'eau — jamais des lubrifiants à base de silicone, huile, crème pour les mains ou autres lubrifiants non aqueux. / 水性潤滑剤のみ使用してください。シリコン系、オイル、ハンドクリーム、または水性以外の潤滑剤は絶対に使用しないでください。 / Use solo lubricantes a base de agua — nunca lubricantes a base de silicona, aceite, crema de manos o lubricantes no acuosos. / Verwenden Sie ausschließlich wasserbasierte Gleitmittel — niemals silikonbasierte, öhaltige, Handcreme oder andere nicht wasserbasierte Gleitmittel. / Используйте только водные смазки — никогда не используйте силиконовые, масляные, кремы для рук или другие не содержащие воду смазки. / Usare solo lubrificanti a base d'acqua — mai lubrificanti a base di silicone, olio, crema per le mani o altri lubrificanti non a base d'acqua. / 물 기반 윤활제만 사용하세요 — 실리콘, 오일, 핸드크림 또는 비수성 윤활제는 절대 사용하지 마세요. / 僅使用水性潤滑劑——切勿使用矽膠、油、護手霜或非水性潤滑劑。

Specifications · Product Name: THE JETPACK · Product Code: HF470 · Size: 210×144×238mm · Material: TPE, PC, ABS Plastic · Weight: 1300g · Battery Type: Lithium Polymer Battery · Battery Capacity: 2000mAh · Input: 5V \approx 1.5A · Charging Time: 4 hours · Battery Life: 1 hour · Modes: 5 · Intensity Levels: 5 · Waterproof Level: Non-waterproof · Sound Level: \leq 65dB · Ideal Environment: 10-30°C · Operating Frequency: 2400.0-2483.5MHz · Transmitting Power: \leq 6dBm (Maximum) · FCC ID: 2A74F-HF470

Spécifications · Nom du produit : THE JETPACK · Code produit : HF470 · Dimensions : 210×144×238mm · Matériau : TPE, PC, ABS · Poids : 1300g · Type de batterie : Batterie lithium-polymère · Capacité de la batterie : 2000 mAh · Entrée : 5V \approx 1.5A · Temps de charge : 4 heures · Autonomie : 1 heure · Modes : 5 · Niveaux d'intensité : 5 · Niveau d'étanchéité : Non étanche · Niveau sonore : \leq 65 dB · Environnement idéal : 10-30°C · Fréquence de fonctionnement : 2400.0-2483.5 MHz · Puissance de transmission : \leq 6 dBm (Maximum) · FCC ID: 2A74F-HF470

仕様・製品名: THE JETPACK · 型番: HF470 · サイズ: 210×144×238mm · 材質: TPE, PC, ABS · 重量: 1300g · バッテリータイプ: リチウムポリマーバッテリー · バッテリー容量: 2000mAh · 入力: 5V \approx 1.5A · 充電時間: 4時間 · 使用時間: 1時間 · モード: 5 · 強度レベル: 5 · 防水レベル: 防水ではありません · 音レベル: \leq 65dB · 適正環境: 10-30°C · 動作周波数: 2400.0-2483.5MHz · 送信電力: \leq 6dBm (最大) · FCC ID: 2A74F-HF470

Presupuesto · Nombre del Producto: THE JETPACK · Código del Producto: HF470 · Tamaño: 210×144×238mm · Material: TPE, PC, ABS · Peso: 1300 g · Tipo de Batería: Batería de polímero de litio · Capacidad de la Batería: 2000mAh · Entrada: 5V \approx 1.5A · Tiempo de Carga: 4 horas · Duración de la batería: 1 hora · Modos: 5 · Niveles de Intensidad: 5 · Nivel de Impermeabilidad: No impermeable · Hora de ruido: \leq 65dB · Entorno ideal: 10-30°C · Frecuencia de funcionamiento: 2400.0-2483.5MHz · Potencia de Transmisión: \leq 6dBm (Máximo) · ID de la FCC: 2A74F-HF470

Spezifikationen · Produktname: THE JETPACK · Produktcode: HF470 · Größe: 210×144×238mm · Material: TPE, PC, ABS · Gewicht: 1300g · Batterietyp: Lithium-Polymer-Batterie · Batteriekapazität: 2000mAh · Eingang: 5V \approx 1.5A · Ladezeit: 4 Stunden · Batterielebenszeit: 1 Stunde · Mod: 5 · Intensitätsstufen: 5 · Wasserdicht: Nicht wasserdicht · Geräuschpegel: \leq 65dB · Ideale Umgebung: 10-30°C · Betriebsfrequenz: 2400.0-2483.5MHz · Sendeleistung: \leq 6dBm (Maximal) · FCC ID: 2A74F-HF470

Технические характеристики · Название продукта: THE JETPACK · Код продукта: HF470 · Размер: 210×144×238mm · Материал: TPE, PC, ABS · Вес: 1300g · Тип батареи: Литий-полимерная батарея · Ёмкость батареи: 2000 mAh · Вход: 5V \approx 1.5A · Время зарядки: 4 часа · Время работы: 1 час · Режимы: 5 · Уровни интенсивности: 5 · Степень водонепроницаемости: Не водонепроницаемый · Уровень шума: \leq 65дБ · Идеальная температура: 10-30°C · Рабочая частота: 2400.0-2483.5MHz · Мощность передачи: \leq 6dBm (макс.) · FCC ID: 2A74F-HF470

Specifiche · Nome prodotto: THE JETPACK · Codice prodotto: HF470 · Dimensioni: 210×144×238mm · Materiale: TPE, PC, ABS · Peso: 1300g · Tipo di batteria: Batteria al litio polimerica · Capacità batteria: 2000mAh · Ingresso: 5V \approx 1.5A · Tempo di ricarica: 4 ore · Durata batteria: 1 ora · Modalità: 5 · Livelli di intensità: 5 · Livello di impermeabilità: Livello sonoro: \leq 65dB · Ambiente ideale: 10-30°C · Frequenza operativa: 2400.0-2483.5MHz · Potenza trasmissione: \leq 6dBm (Massima) · ID FCC: 2A74F-HF470

사양 · 제품명: THE JETPACK · 제품 코드: HF470 · 크기: 210×144×238mm · 재질: TPE, PC, ABS · 무게: 1300g · 배터리 종류: 리튬 폴리머 배터리 · 배터리 용량: 2000mAh · 입력: 5V \approx 1.5A · 충전 시간: 4시간 · 배터리 수명: 1시간 · 모드: 5 · 강도 레벨: 5 · 방수 등급: 방수 아님 · 소음 수준: \leq 65dB · 적정 환경: 10-30°C · 작동 주파수: 2400.0-2483.5MHz · 송신 출력: \leq 6dBm (최대) · FCC ID: 2A74F-HF470

規格 · 產品名稱: THE JETPACK · 產品型號: HF470 · 尺寸: 210×144×238mm · 材質: TPE, PC, ABS · 重量: 1300g · 電池類型: 聚合物理電池 · 電池容量: 2000mAh · 輸入: 5V \approx 1.5A · 充電時間: 4小時 · 電池續航: 1小時 · 模式: 5 · 強度等級: 5 · 防水等級: 不防水 · 噪音等級: \leq 65dB · 理想環境: 10-30°C · 工作頻率: 2400.0-2483.5MHz · 發射功率: \leq 6dBm (最大值) · FCC ID: 2A74F-HF470

EN **WARNING!** Do not use massage oil or hand cream as lubricant as this can lead to irritation and/or infection. Do not use silicone-based lubricant, oils, or lotions as this will damage the product. The use of non-water-based lubricant will cause deterioration of the product. Deterioration can provide breeding grounds for harmful bacteria which may lead to irritation/infection when used on the body.

WARNING! Please read the following safety information carefully before using the product.

Safety Information: This product is sold for novelty use only. This product can be used by adults only. Non-waterproof case. Ensure no water contacts the charging points, battery compartment or interior of the case, and do not submerge the case in water because it is not waterproof. When necessary, you can spray toy cleaner onto a clean lint-free towel or soft cloth and wipe the case surfaces, avoiding the charging points and interior of the device. Not to be used by persons (including children) with limited physical, sensory, or mental abilities. Any person unable to operate this product by themselves should not use it. Any person who is under a physician's care or has a condition requiring the use of any medical device should consult their physician before use. Do not use on swollen, inflamed, blistered or broken skin. Do not use on head, face, throat, chest, stomach or bony body parts. This product is not a medical device. No medical claims are warranted or implied by the use of this product. If you experience discomfort during use, stop and seek medical attention.

Warning against misuse: For adult use only. For external use only. Use for the intended purpose only. Remove jewelry before use. Keep out of reach of children and pets. Avoid sharing this product with others due to the risk of sexually transmitted illness. Do not use if you detect any damage, cracks or degradation. Do not attempt to modify or dismantle this product. If this product functions abnormally, stop use.

Warning against improper charging: Only charge this product where the local mains voltage level is appropriate. Do not use, clean, or immerse this product in water or other fluids during charging. For optimal battery life, recharge regularly. Unplug the charging cable from the power supply immediately after charging.

Warranty and guarantee: This product comes with a 2-year warranty and 10-year quality guarantee (excluding purchases from unauthorized online marketplace sellers). To register or make a claim, visit www.kaotiklabs.com/warranty

Disclaimer and Limitation of Liability: To the fullest extent permissible by applicable law, this product and its accompanying documentation, including this User Manual, are provided "as is" and "as available" without any representations or warranties of any kind, express, implied, or statutory, including, but not limited to, warranties of merchantability, fitness for a particular purpose, title, non-infringement, or accuracy. KAOTIK Labs does not warrant that the product will be error-free or that defects will be corrected, nor does it warrant that the information contained within this manual is complete, accurate, or current. The user assumes all risks and responsibilities for the selection, use, and performance of this product and manual. In no event shall KAOTIK Labs, its affiliates, licensors, or suppliers be liable for any indirect, incidental, special, exemplary, punitive, or consequential damages (including, without limitation, damages for loss of profits, data, use, goodwill, or other intangible losses) arising out of or relating to the product, this manual, or the use or inability to use the product or manual, even if KAOTIK Labs has been advised of the possibility

of such damages. Some jurisdictions do not allow the exclusion of certain warranties or the limitation or exclusion of liability for certain types of damages, therefore, some of the above disclaimers and limitations may not apply to you; however, in such event, they shall be construed to apply to the maximum extent enforceable under applicable law. Your use of this product and manual signifies your acknowledgment and acceptance of these terms.

Compliance with FCC Regulations

This device complies with part 15 of the FCC Rules. Operation is subject to the following two conditions: (1) This device may not cause harmful interference, and (2) this device must accept any interference received, including interference that may cause undesired operation. Any Changes or modifications not expressly approved by the party responsible for compliance could void the user's authority to operate the equipment.

Note: This equipment has been tested and found to comply with the limits for a Class B digital device, pursuant to part 15 of the FCC Rules. These limits are designed to provide reasonable protection against harmful interference in a residential installation. This equipment generates uses and can radiate radio frequency energy and, if not installed and used in accordance with the instructions, may cause harmful interference to radio communications. However, there is no guarantee that interference will not occur in a particular installation.

If this equipment does cause harmful interference to radio or television reception, which can be determined by turning the equipment off and on, the user is encouraged to try to correct the interference by one or more of the following measures:

- Reorient or relocate the receiving antenna.
- Increase the separation between the equipment and receiver.
- Connect the equipment into an outlet on a circuit different from that to which the receiver is connected.
- Consult the dealer or an experienced radio/TV technician for help.

The device has been evaluated to meet general RF exposure requirement. The device can be used in portable exposure condition without restriction.

FR **Avertissements!** Ne pas utiliser d'huile de massage ou de crème pour les mains comme lubrifiant, cela peut provoquer des irritations et/ou infections. Ne pas utiliser de lubrifiant à base de silicone, d'huiles ou de lotions, car cela endommagera le produit. L'utilisation de lubrifiants non aqueux entraînera la détérioration du produit. La détérioration crée un terrain propice aux bactéries nocives, pouvant causer des irritations/infections lors du contact corporel.

AVERTISSEMENT! Veuillez lire attentivement les informations de sécurité suivantes avant d'utiliser le produit.

Informations de sécurité: Ce produit est destiné à un usage de nouveauté uniquement. Réservez aux adultes. Étui non étanche. Assurez-vous qu'aucune eau ne touche les points de charge, le compartiment à piles ou l'intérieur de l'étui, et ne submergez pas l'étui dans l'eau car il n'est pas étanche. Si nécessaire, vous pouvez pulvériser du nettoyant pour jouets sur une serviette propre sans peluches ou un chiffon doux et essuyer les surfaces de l'étui, en évitant les points de charge et l'intérieur du dispositif.

Ne doit pas être utilisé par des personnes (y compris les enfants) ayant des capacités physiques, sensorielles ou mentales limitées. Toute personne incapable d'utiliser ce produit de manière autonome ne doit pas l'utiliser. Toute personne soumise à un traitement médical ou utilisant un dispositif médical doit consulter un médecin avant utilisation. Ne pas utiliser sur une peau enflée, enflammée, cloquée ou lésée. Ne pas utiliser sur la tête, le visage, la gorge, la poitrine, l'abdomen ou les parties osseuses du corps. Ce produit n'est pas un dispositif médical. Aucune allégation médicale n'est garantie ou implicite par son utilisation. En cas d'inconfort pendant l'utilisation, cessez immédiatement et consultez un médecin.

Avertissement contre le mauvais usage: Usage réservé aux adultes. Usage externe uniquement. Utilisez uniquement dans le but prévu. Retirez les bijoux avant utilisation. Maintenez hors de portée des enfants et des animaux domestiques. Évitez de partager ce produit en raison du risque d'infection sexuellement transmissible (IST). Ne pas utiliser en cas de dommages, fissures ou détérioration visibles. Ne tentez pas de modifier ou de démonter ce produit. En cas de fonctionnement anormal, cessez immédiatement l'utilisation.

Avertissement concernant la charge: Chargez uniquement avec une tension secteur locale appropriée (230 V en France). N'utilisez pas, ne nettoyez pas et n'immergez pas ce produit dans l'eau pendant la charge. Pour une durée de batterie optimale, rechargez régulièrement. Débranchez immédiatement le câble après la charge.

Garantie de réparation et garantie de satisfaction: Ce produit bénéficie d'une garantie de 2 ans et d'une garantie qualité décennale (sauf achats auprès de vendeurs non autorisés). Pour toute réclamation : www.kaotiklabs.com/warranty

Avis de non-responsabilité et limitation de responsabilité: Dans la plus large mesure permise par la loi applicable, ce produit et sa documentation accompagnatrice, y compris ce manuel utilisateur, sont fournis « tel quel » et « tel que disponible » sans aucune déclaration ou garantie d'aucune sorte, expresse, implicite ou légale, y compris, sans s'y limiter, les garanties de marchandabilité, d'aptitude à un usage particulier, de titre, de non-contrefaçon ou d'exactitude. KAOTIK Labs décline expressément toute garantie quant à l'absence d'erreurs du produit, à la correction des défauts, ainsi que quant à l'exhaustivité, l'exactitude ou l'actualité des informations contenues dans le présent manuel. L'utilisateur assumera tous les risques et responsabilités liés à la sélection, l'utilisation et les performances de ce produit et manuel. En aucun cas KAOTIK Labs, ses filiales, concédants ou fournisseurs ne seront responsables de tout dommage indirect, accessoire, spécial, exemplaire, punitif ou consécutif (y compris, sans limitation, les dommages pour perte de bénéfices, de données, d'usage, de fonds de commerce ou autres pertes incorporelles) découlant du produit, de ce manuel, ou de l'utilisation ou de l'impossibilité d'utiliser le produit ou le manuel, même si KAOTIK Labs a été informé de la possibilité de tels dommages. Certaines juridictions n'autorisent pas l'exclusion de certaines garanties ou la limitation ou exclusion de responsabilité pour certains types de dommages ; par conséquent, certaines des clauses de

non-responsabilité et limitations ci-dessus peuvent ne pas s'appliquer à vous ; toutefois, dans ce cas, elles seront réputées s'appliquer dans la plus large mesure exécutoire prévue par la loi applicable. Votre utilisation de ce produit et manuel vaudra acceptation expresse de ces conditions.

Conformité aux réglementations de la FCC

Cet appareil est conforme à la partie 15 des règles de la FCC (Commission Fédérale des Communications). Son fonctionnement est soumis aux deux conditions suivantes : (1) Cet appareil ne doit pas provoquer d'interférences nuisibles, et (2) cet appareil doit accepter toute interférence reçue, y compris les interférences pouvant provoquer un fonctionnement indésirable. Tout changement ou modification non expressément approuvé par la partie responsable de la conformité pourrait annuler le droit de l'utilisateur à utiliser l'équipement.

Note: Cet équipement a été testé et déclaré conforme aux limites d'un appareil numérique de classe B, conformément à la partie 15 des règles de la FCC (Commission Fédérale des Communications). Ces limites sont conçues pour fournir une protection raisonnable contre les interférences nuisibles dans une installation résidentielle. Cet équipement peut émettre de l'énergie radiofréquence et, s'il n'est pas installé et utilisé conformément aux instructions, peut provoquer des interférences nuisibles aux communications radio. Cependant, il n'y a aucune garantie que des interférences ne se produiront pas dans quelque installation. Si cet équipement provoque des interférences nuisibles à la réception de la radio ou de la télévision, ce qui peut être déterminé en éteignant et en rallumant l'appareil, l'utilisateur est encouragé à essayer de corriger les interférences par une ou plusieurs des mesures suivantes :

- Réorientez ou déplacez l'antenne de réception.
- Augmentez la séparation entre l'équipement et le récepteur.
- Connectez l'équipement à une prise sur un circuit différent de celui auquel le récepteur est connecté.
- Consultez le revendeur ou un technicien radio/TV expérimenté pour être assisté.

L'appareil a été évalué pour répondre aux exigences générales d'exposition aux RF. L'appareil peut être utilisé dans des conditions d'exposition portable sans restriction.

JP 警告! 潤滑剤としてマッサージオイルやハンドクリームを絶対に使用しないでください。これらは刺激・感染を引き起こす恐れがあります。シリコン系潤滑剤・オイル・ローションの使用は製品を損傷させます。非水性潤滑剤は製品の劣化を引き起こし、劣化が進むと有害細菌の温床となり、身体使用時に刺激・感染を引き起こす可能性があります。

警告! 製品を使用する前に、以下の安全情報を注意深くお読みください。

安全情報: 本製品は新奇用途専用です。本製品は成人のみ使用できます。防水ではないケースです。充電ポイント、電池室とケース内部への水分接触を防ぎ、防水でないため絶対に水没させないでください。必要な場合は、おもちゃ用クリーナーを清潔なリントーフリタール(または柔らかい布)にスプレーし、充電ポイントとデバイス内部を避けながらケース表面を拭いてください。身体、感覚、または精神能力が限定的な人々(小児を含む)は使用しないでください。ご自身で本製品を操作できない方は使用しないでください。医師の管理下にある方、または医療機器の使用が必要な病状のある方は、使用前に医師に相談してください。腫瘍、炎症、水疱、または破れた皮膚には使用しないでください。頭部、顔面、咽喉、胸部、腹部、または骨格部位には使用しないでください。本製品は医療機器ではありません。本製品の使用によるいかなる医療上の主張も、明示または黙示を問わず、保証されません。使用中に不快感を覚えた場合は、使用を中止し、医師の診察を受けてください。

誤用に関する警告: 成人専用、外用専用、意図された目的にのみ使用すること。使用前には装飾品を必ず外すこと。お子様やペットの手が触れない場所に保管すること。性感染症のリスクがあるため、他人との共有は絶対に避けてください。損傷・クラック・劣化を確認した場合は直ちに使用を中止すること。本製品を改造又は分解しないこと。動作に異常を感じた際は即時使用を停止すること。

不適切な充電に関する警告: 現地主電圧レベルが適切な場所でのみ充電すること。充電中は水その他の液体への使用・清掃・浸漬を厳禁します。最適なバッテリー寿命のため、定期的に再充電してください。充電終了後は速やかに充電ケーブルを電源から抜いてください。

保証および品質保証: 本製品には2年間の保証および10年間の品質保証が付属します(ただし、非正規販売業者経由でご購入の場合は対象外となります)。ご登録やクレーム申請を行うには、www.kaotiklabs.com/warranty を訪問してください。

免責及び責任制限: 適用される法律で許容される最大限の範囲において、本製品およびこれに付随する文書(本ユーザーマニュアルを含む)は、商品性、特定目的への適合性、所有権、非侵害、正確性など、明示的、黙示的、または法定のいかなる表明も保証もなしに「現状のまま」および「利用可能な状態」で提供されます。KAOTIK Labsは、製品がエラーを含まないこと、欠陥が修正されることを保証せず、また本マニュアルに含まれる情報が完全、正確、または最新であることを保証するものではありません。

利用者は、本製品およびマニュアルの選択、使用、性能に関するすべてのリスクと責任を負担します。いかなる場合にも、KAOTIK Labs、その関連会社、ライセンサー、または供給者は、本製品、本マニュアル、または製品・マニュアルの使用もしくは使用不能に関連して生じる間接的、付随的、特別、懲罰的、または結果的損害(利益損失、データ損失、使用損失、のれん損失、その他の無形損失に対する損害賠償を含み、これらに限定されない)について、たとえKAOTIK Labsがかかる損害の可能性について通知されていた場合でも、一切の責任を負いません。一部の管轄区域では、特定の保証の除外または特定の種類の損害に対する責任の制限もしくは除外が認められていないため、上記の免責事項および制限の一部が適用されない場合があります。

ただし、そのような場合においても、これらは適用される法律の下で執行可能な最大限の範囲において適用されるものと解釈されます。本製品およびマニュアルのご使用は、利用者がこれらの条件を承認および受諾したことを意味します。

FCC注意事項

本装置は、FCC規制第15部の要件に準拠しています。動作は、次の2つの条件を満たす必要があります:(1)本装置は、有害な干渉を引き起こしてはならないこと。(2)本装置は、予期せぬ動作を生じさせる可能性のある干渉を含め、受信した干渉をすべて受け入れなければならないこと。コンプライアンス責任者の明示的な承認を得ていない変更または修正は、装置を操作するためのユーザーの許可を無効にする場合があります。

ご注意: 本装置は、FCC規則の第15部に規定されているクラスBデジタル装置の制限条件を満たしていることが、試験により確認されています。これらの制限は、家庭環境における有害な干渉から合理的な保護を提供することを目的としています。本装置は、無線周波エネルギーを発生、使用、放射するため、取扱説明書に準拠して設置や使用を行わない場合、無線通信に有害な干渉を与える可能性があります。ただし、特定の設置で干渉が発生しないことを保証するものではありません。本装置がラジオやテレビの受信に確かに有害な干渉を引き起こす場合(装置の電源のオン・オフで判断できる)は、ユーザーは、次のいずれかまたは複数の手段で干渉を修正してください。

-受信アンテナの向きを調整するか、位置を変更します。

-装置と受信機の間の距離を長くします。

-装置が接続されているコンセントは、受信機が接続されているコンセントとは別のラインにあります。

-販売店または経験豊富なラジオ・テレビ技術者にご相談ください。

本装置は、一般的な無線周波数要件を満たすことが評価されています。本装置は、携帯可能な暴露条件で制限なく使用することができます。

ES Advertencias! No utilice aceite de masaje ni crema de manos como lubricante, ya que esto puede conducir a irritación y/o infección. No utilice lubricante a base de silicona, aceites o lociones, ya que esto dañará el producto. El uso de lubricante no a base de agua causará deterioro del producto. El deterioro puede proporcionar criaderos para bacterias nocivas, lo que puede conducir a irritación/infección al usarlo en el cuerpo.

¡ADVERTENCIA! Lea detenidamente la siguiente información de seguridad antes de utilizar el producto.

Información de Seguridad: Este producto se vende únicamente para uso novedoso. Este producto puede ser utilizado exclusivamente por adultos. Estuche no impermeable. Garantice que no entre agua en contacto con los puntos de carga, el compartimiento de la batería o el interior del estuche, y no sumerja el estuche en agua porque no es impermeable. Cuando sea necesario, rocíe limpiador de juguetes sobre una toalla limpia sin pelusa o paño suave y limpie las superficies del estuche, evitando los puntos de carga y el interior del dispositivo.

No debe ser utilizado por personas (incluidos niños) con capacidades físicas, sensoriales o mentales limitadas. Cualquier persona que no pueda operar este producto por sí misma no debe usarlo. Cualquier persona que esté bajo el cuidado de un médico o tenga una condición que requiera el uso de cualquier dispositivo médico debe consultar a su médico antes de usarlo. No utilizar sobre piel hinchada, inflamada, con ampollas o rota. No utilizar en cabeza, rostro, garganta, pecho, abdomen o zonas óseas. Este producto no es un dispositivo médico. No se garantizan ni se implican afirmaciones médicas por el uso de este producto. Si experimenta malestar durante el uso, deténgase y busque atención médica.

Advertencia contra el uso indebido: Para uso exclusivo de adultos. Para uso externo únicamente. Utilice solo para el propósito previsto. Retire las joyas antes de usar. Manténgase fuera del alcance de niños y mascotas. Evite compartir este producto con otras personas debido al riesgo de enfermedad de transmisión sexual. No utilice si detecta daños, grietas o degradación. No intente modificar ni desmontar este producto. Si el producto funciona de manera anormal, interrumpa su uso.

Advertencia sobre carga inadecuada: Solo cargue este producto donde el nivel de voltaje local de la red eléctrica sea apropiado. No use, limpie ni sumerja este producto en agua u otros fluidos durante la carga. Para vida óptima de la batería, recargue regularmente. Desenchufe el cable de carga de la fuente de alimentación inmediatamente después de cargar.

Garantía de reparación y garantía de calidad: Este producto incluye una garantía de 2 años y una garantía de 10 años (excluyendo compras realizadas a vendedores no autorizados en plataformas en línea). Para registro o presentación de reclamaciones, visite www.kaotiklabs.com/warranty

Descargo de responsabilidad y limitación de responsabilidad: En la máxima medida permitida por la ley aplicable, este producto y su documentación adjunta, incluido este Manual de Usuario, se proporcionan "tal cual" y "como disponible" sin declaraciones ni garantías de ningún tipo, ya sean expresas, implícitas o legales, incluyendo, sin limitarse a garantías de comerciabilidad, idoneidad para un propósito particular, título, no infracción o exactitud. KAOTIK Labs no garantiza que el producto esté libre de errores ni que los defectos se corrijan, ni garantiza que la información contenida en este manual sea completa, precisa o actual. El usuario asume todos los riesgos y responsabilidades por la selección, uso y rendimiento de este producto y manual. En ningún caso KAOTIK Labs, sus afiliados, licenciantes o proveedores serán responsables por daños indirectos, incidentales, especiales, ejemplares, punitivos o consecuenciales (incluyendo, sin limitación, daños por pérdida de beneficios, datos, uso, buena voluntad u otras pérdidas intangibles) derivados de o relacionados con el producto, este manual, o el uso o incapacidad de usar el producto o manual, incluso si KAOTIK Labs ha sido advertido de la posibilidad de dichos daños.

Algunas jurisdicciones no permiten la exclusión de ciertas garantías o la limitación o exclusión de responsabilidad por ciertos tipos de daños; por lo tanto, algunas de las exclusiones y limitaciones anteriores podrían no aplicarle; sin embargo, en tal caso, se interpretarán que aplican en la máxima medida exigible según la ley aplicable. Su uso de este producto y manual significa su reconocimiento y aceptación de estos términos.

Precaución de la FCC

Este dispositivo cumple con la parte 15 de las reglas de la FCC. El funcionamiento está sujeto a las dos condiciones siguientes: (1) Este dispositivo no puede causar interferencias perjudiciales y (2) este dispositivo debe aceptar cualquier interferencia recibida, incluidas las interferencias que puedan provocar un funcionamiento no deseado. Cualquier cambio o modificación no aprobado expresamente por la parte responsable del cumplimiento podría anular la autoridad del usuario para operar el equipo.

Nota: Este equipo ha sido probado y cumple con los límites para un dispositivo digital de Clase B, de acuerdo con la parte 15 de las Reglas de la FCC. Estos límites están diseñados para proporcionar una protección razonable contra interferencias perjudiciales en una instalación residencial. Este equipo genera, utiliza y puede irradiar energía de radiofrecuencia y, si no se instala y utiliza de acuerdo con las instrucciones, puede causar interferencias perjudiciales en las comunicaciones por radio. Sin embargo, no hay garantía de que no se produzcan interferencias en una instalación en particular. Si este equipo causa interferencia dañina en la recepción de radio o televisión, lo cual se puede determinar encendiendo y apagando el equipo, se recomienda al usuario que intente corregir la interferencia mediante una o más de las siguientes medidas:

- Re-orientar o reubicar la antena receptora.

- Aumente la separación entre el equipo y el receptor.

- Conectar el equipo a una toma de corriente en un circuito diferente al que está conectado el receptor.

- Consulte con el distribuidor o con un técnico experto de radio / TV para obtener ayuda.

El dispositivo ha sido evaluado para cumplir con los requisitos de exposición general de radiofrecuencia. El dispositivo se puede utilizar en condiciones de exposición remota sin restricciones.

DE Warnhinweise! Verwenden Sie kein Massageöl oder Handcreme als Schmiermittel, da dies zu Reizung und/oder Infektion führen kann. Verwenden Sie kein silikonbasiertes Schmiermittel, Öle oder Lotionen, da dies das Produkt beschädigen wird. Die Verwendung nicht wasserbasierter Schmiermittel wird eine Verschlechterung des Produkts verursachen. Verschlechterung kann Brutstätten für schädliche Bakterien bieten, was zu Reizung/Infektion führen kann, wenn sie am Körper verwendet wird.

WARNING! Bitte lesen Sie die folgenden Sicherheitshinweise sorgfältig durch, bevor Sie das Produkt verwenden.

Warnhinweise zur unsachgemäßen Verwendung: Nur für Erwachsene. Nur zur äußeren Anwendung. Nur zum bestimmungsgemäßen Gebrauch verwenden. Schmuck vor Gebrauch entfernen. Außerhalb der Reichweite von Kindern und Haustieren aufbewahren. Teilen Sie dieses Produkt nicht mit anderen, um das Risiko sexuell übertragbarer Krankheiten zu vermeiden. Nicht verwenden, wenn Beschädigungen, Risse oder Verschleiß erkennbar sind. Versuchen Sie nicht, dieses Produkt zu modifizieren oder zu zerlegen. Bei Funktionsstörungen sofort die Nutzung einstellen.

Warnhinweise zur unsachgemäßen Aufladung: Nur bei passender Netzspannung laden. Dieses Produkt während des Ladevorgangs nicht verwenden, reinigen oder in Wasser/andere Flüssigkeiten tauchen. Für optimale Batterielebensdauer regelmäßig nachladen. Ladekabel nach dem Aufladen sofort von der Stromversorgung trennen.

Gewährleistung und Garantie: Dieses Produkt kommt mit einer 2-jährigen Garantie und einer 10-jährigen Qualitätsgarantie (ausgenommen Käufe von nicht autorisierten Online-Marktplatz-Verkäufern). Um zu registrieren oder einen Anspruch geltend zu machen, besuchen Sie www.kaotiklabs.com/warranty

Haftungsausschluss und Haftungsbeschränkung: Soweit nach anwendbarem Recht zulässig, werden dieses Produkt und die dazugehörige Dokumentation, einschließlich dieses Benutzerhandbuchs, "wie besehen" und "wie verfügbar" ohne jegliche Zusicherungen oder Garantien jeglicher Art bereitgestellt – ausdrückliche, stillschweigende oder gesetzliche, einschließlich, aber nicht beschränkt auf Garantien der Marktgängigkeit, Eignung für einen bestimmten Zweck, Eigentumsrecht, Nichtverletzung oder Genauigkeit. KAOTIK Labs garantiert weder, dass das Produkt fehlerfrei ist noch dass etwaige Mängel behoben werden, noch garantiert es, dass die Informationen in diesem Handbuch vollständig, genau oder aktuell sind. Der Benutzer übernimmt alle Risiken und Verantwortlichkeiten für die Auswahl, Verwendung und Leistung dieses Produkts und Handbuchs. In keinem Fall haften KAOTIK Labs, seine verbundenen Unternehmen, Lizenzgeber oder Lieferanten für mittelbare, nebensächliche, besondere, exemplarische, strafende oder Folgeschäden (einschließlich, aber nicht beschränkt auf Schäden durch Verlust von Gewinnen, Daten, Nutzung, Geschäftswert oder anderen immateriellen Verlusten), die aus dem Produkt, diesem Handbuch oder der Nutzung oder Unfähigkeit zur Nutzung des Produkts oder Handbuchs entstehen oder damit in Zusammenhang stehen, selbst wenn KAOTIK Labs auf die Möglichkeit solcher Schäden hingewiesen wurde. Einige Rechtsordnungen gestalten den Ausschluss bestimmter Schäden und die Haftungsbeschränkung oder den Haftungsausschluss für bestimmte Schadensarten nicht; daher gelten einige der oben genannten Haftungsausschlüsse und -beschränkungen möglicherweise nicht für Sie; in einem solchen Fall sind sie jedoch so auszulegen, dass sie in dem nach anwendbarem Recht maximal durchsetzbaren Umfang gelten. Ihre Nutzung dieses Produkts und Handbuchs bedeutet Ihre Anerkennung und Annahme dieser Bedingungen.

Sicherheitshinweise: Dieses Produkt wird ausschließlich zur Novelty-Verwendung verkauft. Dieses Produkt darf nur von Erwachsenen verwendet werden. Nicht wasserdichtes Gehäuse. Stellen Sie sicher, dass kein Wasser die Ladeanschlüsse, das Batteriefach oder den Innenraum des Gehäuses berührt, und tauchen Sie das Gehäuse nicht in Wasser ein, da es nicht wasserdicht ist. Bei Bedarf können Sie Spielzeugreiniger auf ein sauberes fusselfreies Tuch oder weichen Lappen sprühen und die Gehäuseoberflächen abwischen, wobei die Ladeanschlüsse und der Innenraum des Geräts zu vermeiden sind.

Es ist nicht für Personen (einschließlich Kindern) mit eingeschränkten körperlichen, sensorischen oder geistigen Fähigkeiten bestimmt. Personen, die nicht in der Lage sind, dieses Produkt selbstständig zu bedienen, sollten es nicht verwenden. Personen, die unter ärztlicher Aufsicht stehen oder an einer Erkrankung leiden, die die Verwendung eines Medizinprodukts erfordert, sollten vor der Anwendung ihren Arzt konsultieren. Nicht auf geschwollene, entzündete, blasenbildende oder verletzte Haut verwenden. Nicht an Kopf, Gesicht, Hals, Brust, Bauch oder knöchernen Körperteilen verwenden. Dieses Produkt ist kein Medizinprodukt. Durch die Verwendung dieses Produkts werden keine medizinischen Ansprüche gewährleistet oder impliziert. Wenn Sie während der Anwendung Beschwerden verspüren, brechen Sie die Anwendung ab und suchen Sie ärztliche Hilfe auf.

FCC-Warnung

Dieses Gerät entspricht Part 15 der FCC-Bestimmungen. Der Betrieb unterliegt den folgenden Bedingungen: (1) Dieses Gerät darf keine schädlichen Interferenzen verursachen und (2) dieses Gerät muss alle empfangenen Interferenzen akzeptieren, einschließlich Interferenzen, die einen unerwünschten Betrieb verursachen können. Jegliche Änderungen oder Modifikationen, die nicht ausdrücklich von der für das Einhalten der Bestimmungen verantwortlichen Partei genehmigt wurden, können die Berechtigung des Benutzers zum Betrieb des Geräts aufheben.

Hinweis: Dieses Gerät wurde getestet und entspricht den Grenzwerten für ein digitales Gerät der Klasse B gemäß Part 15 der FCC-Bestimmungen. Diese Grenzwerte wurden festgelegt um einen angemessenen Schutz gegen schädliche Interferenzen bei einer Installation in Wohngebieten zu gewähren. Dieses Gerät erzeugt, verwendet und strahlt Hochfrequenzenergie aus und kann, wenn es nicht gemäß den Anweisungen installiert und verwendet wird, schädliche Interferenzen für Funkkommunikation verursachen. Es gibt jedoch keine Garantie dafür, dass bei einer bestimmten Installation keine Interferenzen auftreten. Wenn dieses Gerät Störungen für Radio- oder Fernsehempfang verursacht, die durch Aus- und Einschalten des Geräts festgestellt werden können, wird dem Benutzer empfohlen, zu versuchen, die Interferenzen durch eine oder mehrere der folgenden Maßnahmen zu beheben:

- Richten Sie die Empfangsantenne neu aus oder verändern Sie Ihre Position.
- Vergrößern Sie den Abstand zwischen Gerät und Empfänger.
- Schließen Sie das Gerät an eine Steckdose eines anderen Stromkreises als der des Empfängers an.
- Wenden Sie sich an den Händler oder einen erfahrenen Radio-/TV-Techniker, um Hilfe zu erhalten.

Das Gerät wurde dahingehend bewertet, dass es die allgemeinen Anforderungen zur HF-Exposition erfüllt. Das Gerät kann ohne Einschränkung unter tragbaren Expositionsbedingungen verwendet werden.

Предупреждения! Не используйте массажное масло или крем для рук в качестве смазки – это может вызвать раздражение и/или инфекцию. Не используйте силиконовую смазку, масла или лосьоны – это повредит изделие. Использование неводной смазки вызовет ухудшение продукта. Ухудшение создает питательную среду для вредных бактерий, что при использовании на теле может вызвать раздражение/инфекцию.

ВНИМАНИЕ! Перед использованием продукта внимательно ознакомьтесь со следующей информацией по безопасности.

Информация по технике безопасности: Данный продукт предназначен исключительно для использования в качестве новинки. Использование продукта разрешено только взрослым. Неводонепроницаемый чехол. Убедитесь, что вода не контактирует с зарядными точками, отсеком для батареи или внутренней частью чехла, и не погружайте чехол в воду, поскольку он не является водонепроницаемым. При необходимости вы можете распылить очиститель для игрушек на чистую безворсовую салфетку или мягкую ткань и протереть поверхность чехла, избегая зарядных точек и внутренней части устройства.

Продукт не предназначен для использования лицами (включая детей) с ограниченными физическими, сенсорными или умственными способностями. Лицам, которые не могут самостоятельно управлять продуктом, не следует его использовать. Лицам, находящимся под наблюдением врача или имеющим состояние, требующее использования медицинских устройств, следует проконсультироваться со своим врачом перед применением. Не используйте на опухшей, воспаленной, покрытой волдырями или поврежденной коже. Не используйте на голове, лице, горле, груди, животе или костных участках тела. Данный продукт не является медицинским устройством. Использование продукта не гарантирует и не подразумевает каких-либо медицинских эффектов. При возникновении дискомфорта во время использования прекратите использование и обратитесь за медицинской помощью.

Предупреждение о неправильном использовании: Только для использования взрослыми. Только для наружного использования. Используйте исключительно по назначению. Снимайте украшения перед использованием. Храните в недоступном для детей и домашних животных месте. Избегайте совместного использования этого продукта из-за риска инфекций, передающихся половым путем. Не используйте, если вы обнаружили повреждения трещины или деградацию. Не пытайтесь модифицировать или разбирать это изделие. Если это изделие функционирует ненормально, прекратите использование.

Предупреждение о неправильной зарядке: Заряжайте это изделие только там, где местный уровень сетевого напряжения соответствует требованиям. Не используйте, не чистите и не погружайте это изделие в воду или другие жидкости во время зарядки. Для оптимального срока службы аккумулятора регулярно перезаряжайте. Сразу после зарядки отключайте кабель зарядки от блока питания.

Гарантийное обслуживание и гарантия качества: Данный продукт поставляется с 2-летней гарантией и 10-летней гарантией качества (за исключением покупок у неавторизованных продавцов на онлайн-маркетплейсах). Для регистрации или предъявления претензии посетите www.kaotiklabs.com/warranty

Отказ от ответственности и Ограничение ответственности: В максимальной степени, разрешенной применимым правом, данный продукт и сопутствующая документация (включая настоящее Руководство пользователя) предоставляются «как есть» и «как доступно». Не предоставляется каких-либо явных, подразумеваемых или установленных законом заявлений или гарантий, включая, помимо прочего, гарантии товарного качества, пригодности для определенной цели, права собственности, ненарушения прав или точности. KAOTIK Labs не гарантирует безошибочности продукта, устранения дефектов, а также полноты, точности или актуальности информации в руководстве. Пользователь принимает на себя все риски и обязанности, связанные с выбором, использованием и функционированием продукта и руководства. Ни при каких обстоятельствах KAOTIK Labs, ее аффилированные лица, лицензиары или поставщики не несут ответственности за косвенный, случайный, специальный, примерный, штрафной или последующий ущерб (включая, помимо прочего, ущерб вследствие потери прибыли, данных, использования деловой репутации или иных нематериальных потерь), возникший в связи с продуктом, руководством, их использованием или невозможностью использования, даже при уведомлении о возможности такого ущерба. Некоторые юрисдикции не допускают исключения определенных гарантий или ограничения/исключения ответственности за отдельные виды ущерба. Следовательно, часть приведенных выше отказов и ограничений может к вам не применяться; в таком случае они толкуются как применимые в максимально допустимом применимым правом пределе. Использование продукта и руководства означает ваше признание и принятие этих условий.

Предупреждение FCC

Данное оборудование соответствует требованиям части 15 правил FCC. Эксплуатация осуществляется при соблюдении следующих двух условий: (1) данное оборудование не должно создавать вредных помех и (2) данное оборудование должно принимать любые полученные помехи, включая помехи, которые могут вызвать нежелательную работу. Любые изменения или модификации, не утвержденные стороной, ответственной за соответствие требованиям, могут лишить пользователя права на эксплуатацию оборудования.

Осторожно: Данное оборудование было протестировано и признано соответствующим ограничениям для цифровых устройств класса В в соответствии с частью 15 правил FCC. Эти ограничения разработаны для обеспечения разумной защиты от вредных помех в домашней среде. Данное оборудование генерирует, использует и излучает радиочастотную энергию и, если оно установлено и используется не в соответствии с инструкциями, может создавать вредные помехи для радиосвязи. Однако нет гарантии, что помехи не возникнут в конкретной установке. Если данное оборудование создает вредные помехи для радио- или телевизионного приема, что может быть определено путем выключения и включения оборудования, пользователь предлагается устранить помехи одним из следующих способов:

- Переориентация или изменение положения приемной антенны

- Увеличьте расстояние между оборудованием и приемником.

- Розетка, к которой подключено оборудование, не находится на той же линии, что и розетка, к которой подключен приемник.

- Ritornate a la ayuda a vuestro distribuidor o a un especialista experimentado por radio/TV.

Dado que este dispositivo se diseña para cumplir con los requisitos generales de funcionamiento con respecto a la radiación de radiofrecuencia de emisión. Este dispositivo puede utilizarse en condiciones de uso portátil sin restricciones.

IT **Avvertenze!** Non utilizzare olio da massaggio o crema per le mani come lubrificante: ciò può causare irritazione/infezione. Non utilizzare lubrificante a base di silicone, oli o lozioni: ciò danneggia il prodotto. L'uso di lubrificante non a base d'acqua causerà deterioramento, creando terreno fertile per batteri nocivi che possono causare irritazione/infezione.

ATTENZIONE! Si prega di leggere attentamente le seguenti informazioni sulla sicurezza prima di utilizzare il prodotto.

Informazioni sulla Sicurezza: Questo prodotto è venduto esclusivamente per uso novità. Questo prodotto può essere utilizzato solo da adulti. Custodia non impermeabile. Assicurarsi che faccia non entri in contatto con i punti di ricarica, il compartimento della batteria o l'interno della custodia; non immergere la custodia in acqua poiché non è impermeabile. Quando necessario, puoi spruzzare detergente per giocattoli su un panno pulito e senza pelucchi o un tessuto morbido e strofinare le superfici della custodia, evitando i punti di ricarica e l'interno del dispositivo.

Non deve essere utilizzato da persone (inclusi i bambini) con abilità fisiche, sensoriali o mentali limitate. Qualsiasi persona incapace di operare questo prodotto da sola non dovrebbe usarlo. Qualsiasi persona sotto la cura di un medico o che abbia una condizione che richiede l'uso di qualsiasi dispositivo medico dovrebbe consultare il proprio medico prima dell'uso. Non utilizzare su pelle gonfia, infiammata, con vesciche o rotta. Non utilizzare su testa, viso, gola, petto, stomaco o parti del corpo ossee. Questo prodotto non è un dispositivo medico. Nessuna rivendicazione medica è garantita o implicata dall'uso di questo prodotto. Se si avverte disagio durante l'uso, interrompere e cercare assistenza medica.

Avvertenze contro l'uso improprio: Solo per adulti. Solo per uso esterno. Utilizzare esclusivamente per lo scopo previsto. Rimuovere i gioielli prima dell'uso. Tenere fuori dalla portata di bambini e animali domestici. Evitare di condividere questo prodotto con altri a causa del rischio di malattie sessualmente trasmissibili. Non utilizzare se si rilevano danni, crepe o deterioramento. Non tentare di modificare o smontare questo prodotto. Interrompere l'uso se questo prodotto funziona in modo anormale.

Avvertenze sulla ricarica impropria: Ricaricare questo prodotto solo dove la tensione di rete locale è appropriata. Non utilizzare, pulire o immergere questo prodotto in acqua o altri liquidi durante la ricarica. Per ottimizzare la durata della batteria, ricaricare regolarmente. Scollegare immediatamente il cavo di ricarica dall'alimentazione dopo la ricarica.

Garanzia di riparazione e garanzia di qualità: Questo prodotto è coperto da garanzia di 2 anni e garanzia-qualità di 10 anni (esclusi gli acquisti da venditori su marketplace online non autorizzati). Per registrarsi o presentare un reclamo, visitare www.kaotiklabs.com/warranty

Dichiarazione di non responsabilità e limitazione della responsabilità: Nella misura massima consentita dalla legge applicabile, il presente prodotto e la relativa documentazione allegata, incluso il presente manuale utente, sono forniti "così com'è" e "nella forma disponibile" senza alcuna dichiarazione o garanzia di alcun tipo, espressa, implicite o legali, ivi incluse, a titolo esemplificativo e non esaustivo, garanzie di commerciabilità, idoneità per uno scopo particolare, titolo, non violazione o accuratezza. KAOTIK Labs non garantisce che il prodotto sarà esente da errori, né che eventuali difetti verranno corretti, così come non garantisce la completezza, accuratezza o attualità delle informazioni contenute nel presente manuale. L'utente assume integralmente ogni rischio e responsabilità connessi alla selezione, utilizzo e prestazioni del prodotto e del manuale. In nessun caso KAOTIK Labs, le sue affiliato, licenziatari o fornitori potranno essere ritenuti responsabili per danni indiretti, incidentali, speciali, esemplari, punitivi o consequenziali (compresi, a mero titolo esemplificativo, danni per perdita di profitti, dati, d'uso, avviamento o altre perdite immateriali) derivanti da o correlati al prodotto, al manuale, o all'uso o impossibilità d'uso del prodotto o manuale, anche qualora KAOTIK Labs fosse stata informata della possibilità di tali danni. Alcune giurisdizioni non consentono l'esclusione di determinate garanzie o la limitazione/esclusione di responsabilità per specifici tipi di danni; di conseguenza, alcune delle suddette dichiarazioni di non responsabilità e limitazioni potrebbero non applicarsi all'utente; in tale eventualità, le medesime saranno interpretate come applicabili nella massima misura consentita dalla legge applicabile. L'utilizzo del presente prodotto e manuale da parte dell'utente implica il riconoscimento e l'accettazione di tali termini.

Cautela FCC

Questo dispositivo è conforme alle regole dell'art 15 del FCC. Le operazioni sono soggette alle seguenti due condizioni: (1) questo dispositivo non può causare interferenze pericolose e (2) questo dispositivo accetta ogni interferenza ricevuta, comprese quelle che possono causare operazioni indesiderate. Qualsiasi cambio o modifica non espressamente approvata dalla parte responsabile per le conformità potrebbe invalidare l'autorità di utilizzare apparecchiatura.

Note: Questa apparecchiatura è stata testata e verificato che è conforme ai limiti imposti per un dispositivo digitale di Classe B, in conformità con l'art 15 del regolamento FCC. Questi limiti sono progettati per provvedere ragionevoli protezioni contro le interferenze pericolose nell'installazione residuante. Quest'apparecchiatura genera uso e può irradiare frequenze radio e nel caso in cui non venisse installato e usato in conformità al regolamento, potrebbe causare interferenze pericolose alle comunicazioni radio. Nonostante ciò, non vi è alcuna garanzia che interferenze non avverranno in particolari installazioni. Nel caso in cui dovesse causare interferenze pericolose per la ricezione radio o televisiva, che potrebbero essere determinate dall'accensione o spegnimento dell'attrezzatura, l'utente è incoraggiato a correggere l'interferenza utilizzando una o più misure seguenti:

- Riorientare o ricollocare l'antenna ricevitrice.

- Aumentare la distanza tra l'apparecchiatura e il ricevitore.

- Connettere l'attrezzatura ad un'uscita di un circuito differente da quello in cui è connesso il ricevitore.

- Consultare il rivenditore o un esperto radio/TV per assistenza.

Il dispositivo è stato valutato per incontrare le richieste espresse nel RF generale. Il dispositivo può essere utilizzato in condizioni di esposizioni portatili senza restrizioni.

KR 경고! 마스크 오일이나 핸드 크림을 윤활제로 사용하지 마십시오. 이는 자극 및/또는 감염을 유발할 수 있습니다. 실리콘 기반 윤활제, 오일 또는 로션은 제품을 손상시키므로 사용하지 마십시오. 비수성 윤활제 사용은 제품의 열화를 초래할 수 있습니다. 열화는 유해 세균의 번식처가 되어 신체에 사용 시 자극/감염을 일으킬 수 있습니다.

경고! 사용 전 반드시 다음 안전 정보를 주의 깊게 읽어주십시오.

안전 정보: 본 제품은 신기성 용도로만 판매됩니다. 성인 전용 제품입니다. 방수 기능 없는 케이스, 충전 포인트, 배터리 구획 또는 케이스 내부에 물이 접촉하지 않도록 하고, 방수 기능이 없으므로 케이스를 물에 담그지 마십시오. 필요한 경우, 깨끗한 보푸라기 없는 타월이나 부드러운 천에 장난감 세정제를 뿌리고 케이스 표면을 닦으면서 충전 포인트와 기기 내부를 피하십시오.

신체적, 감각적, 정신적 능력이 제한된 분(어린이 포함)은 사용할 수 없습니다. 스스로 작동할 수 없는 분은 사용하지 마십시오. 의사의 지시를 받고 있거나 의료 기기 사용이 필요한 경우, 사용 전 담당 의사와 상담하십시오. 치과 영양이 있거나 물집이 잡혔거나 상처 난 피부에 사용하지 마십시오. 머리, 얼굴, 목, 가슴, 복부 또는 뼈가 들뜬 신체 부위에 사용하지 마십시오. 본 제품은 의료 기기가 아닙니다. 본 제품 사용으로 의료적 효능이 보증되거나 함축되지 않습니다. 사용 중 불편감이 발생하면 즉시 중단하고 의료 지원을 받으십시오.

오용 경고: 성인 전용. 외용 전용. 지정된 용도로만 사용하십시오. 사용 전 보석류를 제거하십시오. 어린이 및 애완동물의 손이 닿지 않는 곳에 보관하십시오. 성형 전염 위험으로 타인과 공용을 피하십시오. 손상, 균열 또는 열화가 발견될 경우 사용을 중지하십시오. 본 제품을 개조 또는 분해하려 시도하지 마십시오. 제품이 비정상적으로 작동할 경우 즉시 사용을 중지하십시오.

부적절한 충전 경고: 지역 전압 수준에 적합한 장소에서만 충전하십시오. 충전 중 물 또는 기타 액체에 제품을 사용/청소/담그지 마십시오. 최적의 배터리 수명을 위해 정기적으로 재충전하십시오. 충전 완료 후 즉시 충전 케이블을 전원에서 분리하십시오.

제품 보증 및 품질 보장: 본 제품은 2년 보증 및 10년 품질 보증이 적용됩니다(비인가 온라인마켓플레이스 판매자 구매 제외). 등록 또는 클레임 접수는 www.kaotiklabs.com/warranty 에서 진행하십시오.

고지 및 책임 제한 적용 가능한 법률이 허용하는 최대 범위 내에서, 본 제품 및 사용자 설명서를 포함한 동반 문서는 모든 종류의 명시적, 묵시적, 법정적 진술 또는 보증 없이 “있는 그대로” 및 “제공되는 대로” 제공됩니다. 이는 상품성, 특정 목적 적합성, 소유권, 비침해, 정확성에 대한 보증을 포함하되 이에 국한되지 않습니다. KAOTIK Labs는 제품의 오류, 무결성, 결합 수정을 보증하지 않으며, 본 설명서 정보의 완전성, 정확성, 최신성 역시 보증하지 않습니다. 사용자는 제품 및 설명서의 선택, 사용, 성능 관련 모든 위험과 책임을 부담합니다. 어떠한 경우에도 KAOTIK Labs, 제휴사, 라이선스 제공자는 공급자는 제품, 본 설명서 또는 제품/설명서의 사용/사용 불능으로 인해 발생하는 기타와 관련된 간접적, 부수적, 특별, 오벌적, 징벌적, 결과적 손해(이에 국한되지 않음, 이력, 데이터, 사용, 영입권 또는 기타 무형적 손실의 손해)에 대하여, KAOTIK Labs가 그러한 손해의 가능성에 대해 사전에 통지받은 경우에도 책임을 지지 않습니다.

일부 관할권에서는 특정 보증 배제 또는 특정 손해 유형에 대한 책임 제한/배제를 허용하지 않으므로, 상기 내용 중 일부는 귀하에게 적용될 수 없습니다. 그러나 이러한 경우에는 해당 조항이 적용 가능한 법률 하에서 집행 가능한 최대 범위까지 적용되는 것으로 해석됩니다. 본 제품 및 설명서 사용 시 귀하는 본 약관을 인지하고 동의한 것으로 간주됩니다.

FCC 주의사항

본 장치는 FCC 규정의 제15부문의 요구에 부합됩니다. 작동할 때 다음 두 조건에 부합되어야 함: (1) 본 장치는 유해 간섭을 일으키서는 안됩니다. (2) 본 장치는 수신된 모든 간섭을 수용해야 하며, 이는 예기치 않은 작동은 유발할 수 있는 간섭이 포함됩니다. 합규적 책임측의 명확한 승인을 거치지 않은 임의 변경 또는 수정은 사용자 장치 작동의 수권 무효화될 수 있습니다.

주요: 본 장치는 테스트를 거쳐, FCC 법규 제15 부분에서 규정한 B류 디지털 장치에 대한 제한 조건에 부합됩니다. 이런 제한조건은 합리적인 보호를 제공하여, 가정 환경에서 유해 간섭의 산생을 방지합니다. 본 장치는 주파수 에너지를 생성, 사용 및 방사하므로, 설명서에 따라 설치 및 사용하지 않을 경우, 무선 통신에 유해 간섭을 일으킬 수 있습니다. 단, 특정 설치에서 간섭이 발생하지 않음을 보장할 수 없습니다. 본 장치가 라디오 또는 텔레비전 수신에 유해 간섭을 일으킬 경우, 장치를 끄거나 다시 켜서 확인할 수 있으며, 사용자는 다음 하나 또는 다개 조치를 통해 간섭을 수정 해야 함:

- 수신 안테나의 방향을 조정하거나 재배치합니다.
- 장치와 수신기 사이의 거리를 증가합니다.
- 장치에 연결된 소켓은 접수기에 연결된 소켓과 같은 라인에 있지 않습니다.
- 대리상이나 숙련된 라디오/텔레비전 기술자에게 도움을 요청하십시오.

본 장치는 평가를 거쳐, 일반적인 주파수 노출 요구사항에 부합됩니다. 본 장치는 휴대용 노출 조건에서 제한없이 사용할 수 있습니다.

CN 警告! 切勿使用按摩油或護手霜作潤滑劑, 否則可能引致刺激及/或感染. 切勿使用砂基潤滑劑、油類或乳液, 此舉將損壞產品. 使用非水基潤滑劑會導致產品劣化. 劣化後可能成為有害細菌滋生地, 使用時可能引致身體刺激/感染.

警告! 使用本產品前, 請仔細閱讀以下安全資訊.

安全資訊: 本產品僅供新奇用途使用. 本產品只限成人使用. 非防水外殼. 確保水分不會接觸充電點、電池倉或外殼內部, 並且切勿將外殼浸沒水中, 因其不具防水功能. 必要時, 可將玩具清潔劑噴灑於潔淨無絨毛巾或軟布上, 擦拭外殼表面, 避開充電點及裝置內部. 本產品不得用於身體、感官或心智能力受限之人士(包括兒童). 任何無法自行操作本產品者均不應使用. 任何正接受醫生診治或需用醫療器材之人士, 使用前必須諮詢醫生. 切勿用於腫脹、發炎、起水泡或破損之皮膚. 切勿用於頭、臉、喉嚨、心口、肚或骨質身體部位. 本產品並非醫療器材. 使用本產品不提供亦不暗示任何醫療聲稱. 若使用期間出現不適感, 請立即停止使用並尋求醫療協助.

濫用警告: 僅供成人使用。僅供外用。僅限指定用途使用。使用前請先取下珠寶飾品。請置於兒童及寵物接觸不到之處。請勿與他人共用本產品，以避免傳染病風險。如發現任何損壞、裂壞、老化現象，請勿使用。切勿嘗試裝或拆卸本產品。若產品出現異常運作，應中止使用。

不當充電警告: 僅可在當地市電電壓水平適用處為產品充電。充電期間請勿使用、清潔或將產品浸入水及其他液體中。為達至最佳電池壽命，請定期充電。充電後須立即從電源拔除充電線。

保修服務與品質保證: 本產品提供2年保修服務及10年品質保證(從未經授權的網上市場買家購買之產品除外)。如需登記或提出索償，請瀏覽 www.kactiklabs.com/warranty

免責聲明與責任限制: 在法律容許的最大範圍內，本產品及隨附文件(包括本使用手冊)均以「原樣」及「現狀提供」，不作任何明示、默示或法定的陳述或保證，包括但不限於可銷售性保證、特定目的適用性保證、所有權保證、不侵權保證或準確性保證。KAOTIK Labs 不保證產品無錯誤、缺陷將被修正，亦不保證手冊資訊完整、準確或最新。用戶須自行承擔選擇、使用及操作產品與手冊的所有風險及責任。

FCC 警告

本设备符合 FCC 规则的第 15 部分。操作须符合以下两个条件:

(1) 本设备不得造成有害干扰。(2) 本设备必须接受任何接收到的干扰，包括可能导致意外操作的干扰。未经合规责任方明确批准的任何更改或修改可能会使用户操作设备的授权无效。

注意: 本设备已经通过相关测试，符合 FCC 规则第 15 部分对 B 类数字设备的限制。这些限制旨在为住宅安装中的有害干扰提供合理的保护。该设备在生产过程中，使用过程中可能辐射无线电磁率能量，如果没有正确安装，并且没有遵循上述指令使用，可能会对无线电通信产生干扰。但是，没有方式能够保证该设备在特定安装中不会发生干扰效应。如果此设备确实对无线电或电视接收造成有害干扰，上述情况可以通过关闭和打开设备来确定，那么鼓励用户尝试通过以下一种或多种措施来消除干扰:

- 重新调整或摆放接收天线。
- 增加设备和接收器之间的距离。
- 将设备连接到与不与接收器连接的电路上的插座上。
- 向经销商或有经验的无线电/电视技术人员寻求帮助。

该设备经评估符合一般射频暴露要求。
该设备可以不受限制地在便携式暴露条件下使用。

Visit the online manual at - Pour le manuel en ligne, Visitez le manuel en ligne à - オンラインマニュアルをご覧ください - Visita el manual en línea en - Bezoek de online handleiding op - Посетите онлайн-руководство по aspecty - Visita il manuale online su - 온라인 매뉴얼을 방문하세요 - 訪問線上手冊



www.kactiklabs.com/manuals



Raccolta differenziata dei rifiuti.
Controlla le linee guida del tuo comune.